



# SUBSIDIO PARA EL ROSARIO DECANAL DE MEGAMISIÓN Y LA VELADA DE ADORACIÓN MISIONERA



MEGA  
MISIÓN  
CDMX



# CÓMO HACER EL ROSARIO DECANAL DE MEGAMISIÓN



**MEGA  
MISIÓN**  
CDMX



# ORACIÓN INICIAL PARA EL ROSARIO EN EL DECANATO

Virgen María de Guadalupe, nosotros, tus hijos que peregrinamos en esta amada Arquidiócesis de México, nos reunimos hoy para elevarte nuestra súplica, por medio de este rosario, que como decanato *(aquí se dice el número del Decanato)*, de la Zona Pastoral *(aquí se dice el nombre y número de la Zona Pastoral)* te ofrecemos juntos.

Madre, te imploramos que intercedas ante tu Hijo Jesús, para que bendiga los esfuerzos que realicemos en esta Megamisión, a fin de que por medio de estas pequeñas acciones que como Iglesia llevamos a nuestros hermanos, ayudemos a satisfacer alguna de sus necesidades materiales, y puedan permitan experimentar la paz y el amor de nuestro Padre del cielo.

Por Jesucristo nuestro Señor. Amén.

# OFRECIMIENTO DE LOS MISTERIOS

El Rosario en el Decanato está programado para el sábado 21 de octubre, así que corresponden los misterios gozosos.

## **PRIMER MISTERIO**

Madre santísima, te ofrecemos este primer misterio del rosario, para que al llevar la caridad y el amor de tu Hijo Jesús, a todos aquellos hijos tuyos necesitados de nuestra Ciudad, los ayudemos también a reconocer su propia dignidad de hijos tuyos, y los hagamos sentir como nuestros hermanos, con amor y respeto. Que entre todos podamos construir la paz en nuestras comunidades.



# OFRECIMIENTO DE LOS MISTERIOS

## **SEGUNDO MISTERIO**

Madre nuestra muy amada, al ofrecerte este segundo misterio, te pedimos que, al salir al encuentro de nuestros hermanos, y particularmente de los que padecen enfermedad, no solo les llevemos tu consuelo de madre, sino también les ofrezcamos herramientas que les ayuden a buscar la salud integral, como parte del proyecto de vida que nuestro Padre del cielo tiene para cada uno.

## **TERCER MISTERIO**

Virgen morena, te ofrecemos este tercer misterio, para que como intercesora nuestra, pidas a tu Hijo su luz, para que descubramos como podemos participar juntos con acciones concretas, en el cuidado y conservación de nuestra casa común.

# OFRECIMIENTO DE LOS MISTERIOS

## CUARTO MISTERIO

Madre de nuestra patria, te ofrecemos este misterio del rosario, para que ruegues a tu Hijo que renueve la presencia viva de su Espíritu en nuestras comunidades, a fin de que todos los bautizados, podamos, con un corazón ferviente, poner nuestros pies en camino, para salir al encuentro de tus hijos más necesitados.





# OFRECIMIENTO DE LOS MISTERIOS

## QUINTO MISTERIO


Madre amada, al ofrecerte este quinto misterio, te pedimos que como agentes y feligreses que pertenecemos a la Arquidiócesis de México, sepamos participar, con un solo corazón y una misma alma, en las acciones de servicio y caridad hacia el más necesitado. Que a semejanza tuya, cuando pusiste en primer lugar el servicio a tu prima encinta, hagamos del servicio humilde y desinteresado, nuestra manera cotidiana de ser y de servir.







# CÓMO HACER UNA VELADA DE ADORACIÓN MISIONERA



MEGA  
MISIÓN  
CDMX



# ¿QUÉ ES UNA VELADA DE ADORACIÓN MISIONERA?

Un evento vespertino de Adoración Eucarística enfocado en compartir el amor de Dios y su misericordia con los alejados.





# ¿QUÉ INCLUYE?

## ORACIÓN

El enfoque es la oración, la conversación con Dios. Nos reunimos ante el altar para adorar a Jesús Eucaristía. Tal como estamos, con todo lo que nos entristece o alegra, acudimos a Jesús y hablamos con él de todo, como con un buen amigo.

## INVITACIÓN

Queremos compartir la maravillosa experiencia del amor y la cercanía de Dios con quienes aún no lo conocen. Por eso, invitamos a la gente que está afuera de la iglesia, en la calle, a pasar un momento "Para encender una vela por una intención", sin obligación, sin compromiso.



# ¿QUÉ INCLUYE?

## **ACOMPañAMIENTO**

Acompañamos a las personas que acceden a pasar a la iglesia, de donde las encontramos al altar, iniciando una conversación, primero casual y después gradualmente profundizamos hasta hablar sobre su relación personal con Jesucristo.

## **COMPARTIR EL KERIGMA**

Si se presenta la oportunidad, inspirados por el Espíritu Santo, proclamamos el Kerigma a la persona que estamos acompañando, y la invitamos a hacer a Cristo el rey y centro de su vida a través de una oración de compromiso.

# ¿QUÉ INCLUYE?

## **ENCENDER UNA VELA**

Estando en frente del Santísimo, las personas que acompañamos colocan su velita a los pies del altar, como símbolo de que le entregan su vida y/o su intención a Dios.

## **MINISTERIO DE ORACIÓN (OPCIONAL)**

si se cuenta con voluntarios capacitados, también se puede ofrecer a quienes entran la opción de que alguien haga oración sobre ellos, ya sea quien los acompañó, o voluntarios designados para este ministerio.

# ¿QUÉ INCLUYE?

## **RECONCILIACIÓN Y CONVERSACIÓN**

Durante la velada, hay sacerdotes disponibles para el sacramento de la reconciliación. también están disponibles para conversar, escuchar y aconsejar a quien no se sienta listo para confesarse.

## **BENDICIÓN**

Los sacerdotes también pueden dar la bendición a través de la imposición de manos. Es una oportunidad particularmente impresionante para sentir la presencia de Dios.



# ¿QUÉ INCLUYE?

## **PETICIONES**

Las personas pueden escribir sus intenciones en un papel y colocarlas en una caja que se pone a los pies del altar. Al finalizar el evento, los miembros del equipo organizador llevan las intenciones con religiosas o religiosos de un convento, para que recen por ellas.

## **VERSÍCULOS BÍBLICOS**

En los escalones, a los pies del altar se coloca una o dos canastas con versículos bíblicos y un letrero que dice "La palabra de Dios para ti", para que las personas puedan tomar una cita y escuchar lo que Dios les quiere decir.

# ¿QUÉ INCLUYE?

## **MÚSICA**

La velada está animada por música y canciones de alabanza que propicien un ambiente de contemplación. Entre las canciones también hay cortos momentos de silencio.

## **TESTIMONIOS**

Cada cierto tiempo, entre las canciones, se comparte un testimonio kerigmático, en el que el o la voluntaria detalla cómo Dios se convirtió en el rey y centro de su vida. Estos testimonios duran entre 10 y 15 minutos y su objetivo es que las personas que entran a la Iglesia se identifiquen y contemplan comprometerse con Cristo.

# PASOS PARA REALIZAR UNA VELADA DE ADORACIÓN MISIONERA

1

**Armar un equipo coordinador y asignar líderes de comisiones.**

2

**Interceder por las personas que asistirán, sobre todo los alejados.**

3

**Escoger la sede donde se realizará el evento: un templo bello, localizado en un lugar concurrido.**



# PASOS PARA REALIZAR UNA VELADA DE ADORACIÓN MISIONERA

4

**Contactar a terciarios que estarán involucrados: sacerdotes, músicos, religiosos, fotógrafo, etc.**

5

**Definir el programa de la velada, detallando horarios de participación.**

6

**Promover el evento e invitar a participar como voluntarios.**

# PASOS PARA REALIZAR UNA VELADA DE ADORACIÓN MISIONERA

7

**Conseguir el material.**

8

**Entrenar a los voluntarios para que puedan acompañar efectivamente, compartir su testimonio y asignar roles.**

9

**Decorar el templo y montar el equipo de sonido.**

# PASOS PARA REALIZAR UNA VELADA DE ADORACIÓN MISIONERA

10

**Al iniciar el evento, pasar tiempo con Jesús, antes de salir, para ser llenados por su gracia.**

11

**Durante el evento: no depender de uno mismo y preocuparse**

12

**Agradecer y celebrar lo que Dios hizo durante la velada al finalizar el evento.**

# ¿QUÉ RESPONSABILIDADES TIENE CADA COMISIÓN?

## COMISIÓN DE IMPRESIÓN Y DISEÑO

1. Diseñar e imprimir carteles de promoción.
2. Imprimir letreros:
  - Confesiones (depende del número de sacerdotes)
  - "La Palabra de Dios para ti" (1 o 2)
  - "Deja tus intenciones aquí".
3. Imprimir guías para la confesión.
4. Imprimir y recortar versículos bíblicos.
5. Opcional: imprimir alguna reflexión o pasaje bíblico para quien quiera sentarse a orar con él.



# ¿QUÉ RESPONSABILIDADES TIENE CADA COMISIÓN?

## COMISIÓN DE COMUNICACIÓN

1. Publicar y difundir la promoción del evento en redes sociales.
2. Colocar los carteles promocionales en lugares estratégicos.
3. Hacer invitaciones personales con los directorios de contacto existentes.
4. Dar aviso en las misas del domingo previo al evento.



# ¿QUÉ RESPONSABILIDADES TIENE CADA COMISIÓN?

## COMISIÓN DE DECORACIÓN

1. Adornar el altar con dos telas de color blanco y rojo, para simbolizar la misericordia que mana de Cristo. Además, agregar flores, veladoras,...
2. Colocar el aluminio, las canastas con los versículos bíblicos y la caja para las intenciones a los pies del altar.
3. Pegar todos los letreros.
4. Colocar y encender veladoras en el pasillo central para iluminar el camino al altar.



# ¿QUÉ RESPONSABILIDADES TIENE CADA COMISIÓN?

## COMISIÓN DE RECEPCIÓN

5. Colocar la mesa de recepción en la entrada y acomodar los materiales que estarán disponibles para quienes llegan:
  - Velitas extras
  - Guías para la confesión para niños, jóvenes y adultos
  - Papelitos de colores y plumas para escribir intenciones
  - Opcional: reflexión o pasaje bíblico
6. Recibir cordialmente a cada persona que se asome o entre al templo.
7. Explicar la dinámica del evento para quienes no vengan acompañados de un voluntario.



# ¿QUÉ RESPONSABILIDADES TIENE CADA COMISIÓN?

## COMISIÓN DE RECEPCIÓN



8. Entregar los materiales de recepción y encender las velitas.

9. Despedir cordialmente a las personas que ya se van y ofrecerles dejar sus datos para que se les invite a otros eventos similares.



# ¿QUÉ RESPONSABILIDADES TIENE CADA COMISIÓN?

## COMISIÓN DE ACOMPAÑAMIENTO



1. Invitar a los agentes y feligeses a participar en el evento como voluntarios.
  2. Entrenar a los voluntarios sobre cómo invitar y acompañar a las personas, sobre todo cómo tener conversaciones espirituales y cómo proclamar el Kerigma.
- Nota: Es importante que los voluntarios lleven velitas y un distintivo, por ejemplo un paliacate o una playera.



# ¿QUÉ RESPONSABILIDADES TIENE CADA COMISIÓN?

## COMISIÓN DE TESTIMONIOS

1. Discernir a qué voluntarios invitar a dar su testimonio durante el evento.
2. Preparar a los voluntarios para que puedan dar un testimonio de su conversión simple, claro y efectivo, que dure máximo 10 minutos.

Se sugiere que los testimonios se estructuren en tres partes: su vida antes de comprometerse con Cristo; cómo se comprometieron y su vida desde que Jesucristo se volvió el centro.





# ¿QUÉ RESPONSABILIDADES TIENE CADA COMISIÓN?

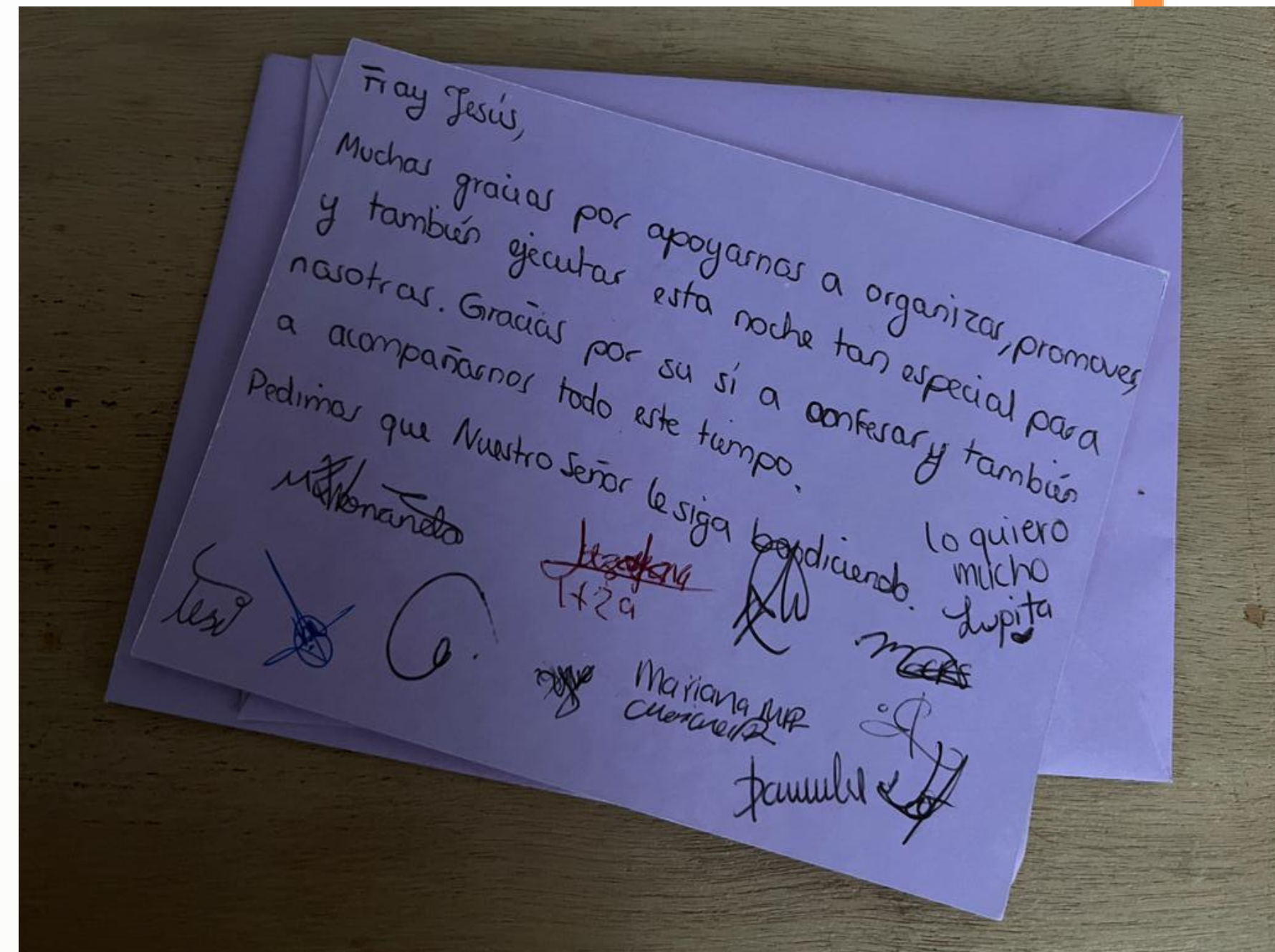
## COMISIÓN DE VINCULACIÓN CON TERCARIOS

1. Pedir el templo donde se realizará el evento.
2. Contactar y coordinar a los grupos musicales que tocarán durante la velada.
3. Conseguir y ayudar a montar el equipo de sonido.
4. Contactar y coordinar a los sacerdotes que confesarán durante la velada.
5. Durante el evento, recibir a los sacerdotes y guiarlos a dónde estarán confesando.

# ¿QUÉ RESPONSABILIDADES TIENE CADA COMISIÓN?

## COMISIÓN DE VINCULACIÓN CON TERCIARIOS

6. Contactar a las o los religiosos que recibirán las peticiones después del evento.
7. Entregar las peticiones a los religiosos.
8. Entregar tarjetas de agradecimiento firmadas por todos los coordinadores y voluntarios a todos los terciarios.





# ¿QUÉ RESPONSABILIDADES TIENE CADA COMISIÓN?

## TODAS LAS COMISIONES

1. Interceder por el evento y las personas que asistirán antes y durante el evento.
2. Ayudar a contar las peticiones al finalizar la velada, para tener un estimado del número de asistencias.
3. Firmar las tarjetas de agradecimiento.
4. Limpiar todo al finalizar el evento.



# LISTA DE MATERIAL

- Tela blanca y roja para el altar (1 y 1)
- Reflector para iluminar al Santísimo (1)
- Bolsas enceradas para las veladoras del pasillo central (min. 40)
- Veladoras medianas con recipiente de vidrio (min. 40)
- Plumas (15) y papelitos de colores para las intenciones (min. 200)
- Caja para las intenciones (1)
- Mesa (1) y sillas para la recepción (2)
- Aluminio para proteger el piso de la cera (1 rollo)
- Velitas en recipiente de metal (200 o más)
- Diversos versículos bíblicos impresos (min. 200)
- Canastas para los versículos bíblicos (1-2)
- Guías para la confesión para niños, jóvenes y adultos, impresas (200)
- Encendedores (5)



# LISTA DE MATERIAL

- Letreros que digan lo siguiente:
  - Confesiones (depende del número de sacerdotes)
  - Actos de contrición (depende del número de sacerdotes)
  - "La Palabra de Dios para ti" (1-2)
  - "Deja tus intenciones aquí" (1)
- Opcional: Pasaje bíblico o reflexión para meditar, impresos (200)



# SUGERENCIAS PARA EL ACOMPAÑAMIENTO

- El objetivo es identificar qué está haciendo Dios en el corazón de la persona, para colaborar con su gracia y llevarla a un encuentro profundo y más comprometido con Dios.
- Recuerda que todos queremos relacionarnos y que nos tomen en cuenta.
- Usa el nombre de Jesús.
- Escucha con mucha atención y empatiza con lo que te cuente.
- Invita a la reflexión personal con preguntas, ocupando sus propias palabras.
- Identifica oportunidades para profundizar y hacer más preguntas.



# SUGERENCIAS PARA EL ACOMPAÑAMIENTO

- Dirige la conversación para hablarle de Jesús, no discutas con la persona ni le des argumentos de apologética, mejor habla desde tu experiencia y comparte tu testimonio.
- Comunícate constantemente con el Espíritu Santo.
- Comparte el Kerigma y dale una oportunidad clara para responder a la invitación de Jesús. Ej: Oración de compromiso.



# ¿CÓMO SE PUEDE VER UNA CONVERSACIÓN?

PEDIR LA INTERCESIÓN DEL ESPÍRITU SANTO

ACERCARSE Y PREGUNTAR: "HOLA, ¿QUIERE UNA VELITA?"

RESPUESTA MUY NEGATIVA

DUDA O RESPUESTA POSITIVA

"TENEMOS UN EVENTO EN EL TEMPLO Y ESTAMOS INVITANDO A LAS PERSONAS A PASAR Y PRENDER UNA VELITA POR UNA INTENCIÓN."

"DIOS LE BENDIGA" E IR CON ALGUIEN DISTINTO

RESPUESTA MUY NEGATIVA



**"SÍ, CLARO"**

ENTREGARLE LA VELA

**"DIOS LE BENDIGA" E IR  
CON ALGUIEN DISTINTO**

"¿ME LA PUEDO LLEVAR A MI CASA?"

SÍ QUIERE PRENDER UNA  
VELA EN EL TEMPLO

CAMINAR AL  
TEMPLO Y PLATICAR

**"EXCELENTE, LE ACOMPAÑO.  
YO ME LLAMO... Y USTED?"**

**"¿ALGUNA VEZ HA ENTRADO A ESTE TEMPLO?"**

ENTRAR AL TEMPLO, ENTREGARLE RECURSOS

**"¿QUÉ LE PARECIÓ/PARECE?"**

ESCUCHAR ATENTAMENTE, HACERLE LA PLÁTICA

**"¿ACOSTUMBRA IR A LA IGLESIA?"**

**"¿QUÉ OPINA DE JESÚS?"**

**PEDIR LA INTERCESIÓN  
DEL ESPÍRITU SANTO,  
ESCUCHAR ATENTAMENTE  
CON EMPATÍA, SIN  
JUZGAR NI ARGUMENTAR.  
PREGUNTAR PARA  
PROFUNDIZAR SEGÚN SEA  
NECESARIO.**

**"¿LE PUEDO COMPARTIR ALGO RÁPIDO?"**

**MOSTRAR RECURSO CON KERIGMA CORTO (FÍSICO O VIRTUAL)**

NO

SÍ

**¡CELEBRAR!**

**COMPARTIR KERIGMA**

SI HACE LA ORACIÓN DE COMPROMISO

SI NO HACE LA ORACIÓN DE COMPROMISO

**"PUEDE DEJAR SU VELA COMO SÍMBOLO DE ESTE COMPROMISO."**

**"ESTÁ BIEN, JESÚS ESPERA CON AMOR HASTA QUE LE DEN PERMISO DE ENTRAR..."**

**"GRACIAS POR SU CONFIANZA, AQUÍ PUEDE DEJAR SU VELA Y SU INTENCIÓN. TAMBIÉN PUEDE TOMAR UN PAPELITO, SI GUSTA, HAY SACERDOTES CONFESANDO."**

**"DIOS LE BENDIGA" E IR CON ALGUIEN DISTINTO**



# RECURSOS ADICIONALES:

**GUÍAS PARA LA CONFESIÓN PARA NIÑOS, JÓVENES Y ADULTOS:**  
[HTTPS://CWMINISTERIUM.WIXSITE.COM/CULTUREOFHOME/MINISTRY?LANG=ES](https://cwministerium.wixsite.com/cultureofhome/ministry?lang=es)

**APP DE KERIGMA CORTO CON ORACIÓN DE COMPROMISO:**  
DESCÁRGARLA ESCANEANDO ESTE CÓDIGO QR:

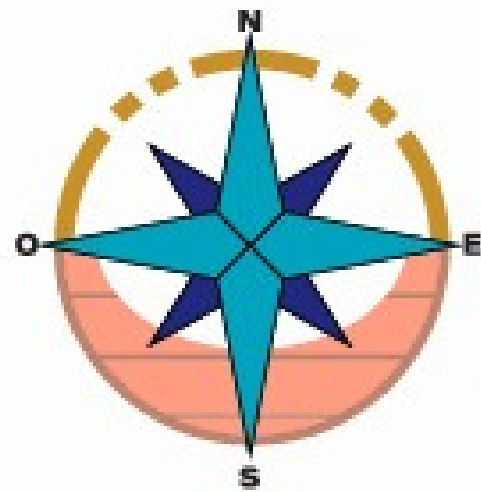


# REFERENCIAS:

[https://cwministerium.wixsite.com/cultureofhome?  
lang=es](https://cwministerium.wixsite.com/cultureofhome?lang=es)

<https://cco.ca/resources/mejor-relacion/>

<https://nightfever.org/es/>



**MEGA  
MISIÓN**  
CDMX



Megamisioncdmx

[www.megamisioncdmx.org](http://www.megamisioncdmx.org)